



FONDO O PROGRAMA		NÚMERO DE AUDITORIA	ESTADO O MUNICIPIO FISCALIZADO	AUDITORIA COORDINADA		RECURSOS FEDERALES ASIGNADOS AL ESTADO O MUNICIPIO FISCALIZADO EN EL FONDO O PROGRAMA (Miles de pesos)	MUESTRA AUDITADA	RECURSOS DEL PROFES EJERCIDOS EN LA REALIZACIÓN DE LAS AUDITORIAS POR FONDO O PROGRAMA (Miles de pesos)		AVANCE FÍSICO TRIMESTRAL ACUMULADO DEL PROGRAMA DE AUDITORIA (%)				
				SI	NO			MONTO	%	PRIMERO	SEGUNDO	TERCERO	CUARTO	
TOTAL						9,061,511.6	6,821,999.7	3,316.86	100%					
F-I FONIE	560-DS-GF		Gobierno del Estado	X		5,277,240.9	4,221,792.7	100.00	3.0%	10%	100%	100%	100%	
F-II FASSA	553-DS-GF		Gobierno del Estado	X		1,399,564.3	1,129,182.7	100.00	3.0%	10%	100%	100%	100%	
F-III FISIM		1	MUNICIPIOS		X	120,045.6	64,383.8	415.00	12.5%	25%	45%	90%	90%	
		2	Asientos		X	19,749.9	11,203.5							
		3	Cavillo		X	25,895.6	14,306.6							
		4	Coto		X	4,679.4	2,665.9							
		5	El Llano		X	8,543.2	4,699.6							
		6	Jesús María		X	17,735.0	5,936.8							
		7	Pabellón de Arriaga		X	7,176.9	3,401.7							
		8	Rincón de Romos		X	19,014.0	12,414.3							
		9	San Fco De los Rmo		X	5,653.1	3,765.5							
		10	San José de Gracia		X	3,645.9	2,218.5							
			Tepezalá		X	6,992.5	3,692.4							
F-IV FORTAMUNDIF		11	MUNICIPIOS		X	203,990.7	176,526.4	432.86	13.0%	25%	45%	90%	90%	
		12	Asientos		X	23,918.2	20,330.5							
		13	Cavillo		X	28,463.0	26,755.2							
		14	Coto		X	7,506.6	7,156.8							
		15	El Llano		X	9,699.2	9,206.2							
		16	Jesús María		X	52,361.3	40,580.0							
		17	Pabellón de Arriaga		X	22,609.7	18,938.3							
		18	Rincón de Romos		X	23,844.7	23,260.2							
		19	San Fco De los Rmo		X	18,806.2	16,361.4							
		20	San José de Gracia		X	4,439.1	4,083.5							
			Tepezalá		X	10,340.8	9,823.6							
F-V FAM	557-DS-GF		Gobierno del Estado	X		269,806.9	161,884.1	110.00	3.3%	10%	100%	100%	100%	
F-VI FAPTA	559-DS-GF		Gobierno del Estado	X		94,323.1	66,026.2	110.00	3.3%	10%	100%	100%	100%	
F-VII FASP	561-GB-GF		Gobierno del Estado	X		130,807.2	104,645.8	110.00	3.3%	10%	100%	100%	100%	
F-VIII FAEF	556-DS-GF		Gobierno del Estado	X		288,851.6	231,081.4	110.00	3.3%	10%	100%	100%	100%	
Programa de resolución de conflictos PROCODER		21	MUNICIPIOS		X	42,036.3	16,749.7	110.00	3.3%	25%	45%	90%	90%	
			CCAPATIA		X	42,036.3	16,749.7							
Proyectos de infraestructura Económicos de Carreteras SCT Proyectos de Desarrollo Regional PROCDERE		22	Gobierno del Estado (SICOM)		X	110,266.3	38,351.0	110.00	3.3%	25%	45%	90%	90%	
		23	Gobierno del Estado (SICOM)		X	388,135.4	180,867.0	189.00	5.7%	25%	45%	90%	90%	
		24	MUNICIPIOS		X	65,030.0	41,287.0	235.00	8.9%	25%	45%	90%	90%	
		25	Aguascalientes		X	21,500.0	14,965.0							
		26	Cavillo		X	15,750.0	8,950.0							
		27	El Llano		X	1,560.0	1,660.0							
			Jesús María		X	26,200.0	16,292.0							
Fondos Metropolitanos		28	Gobierno del Estado (SICOM)		X	116,196.2	59,840.0	120.00	3.6%	25%	45%	90%	90%	
Fondo de Pavimentación y Desarrollo Runicipal (FOPADEM)		29	MUNICIPIOS		X	40,060.0	27,632.8	235.00	7.1%	25%	45%	90%	90%	
		30	Aguascalientes		X	23,000.0	15,984.0							
		31	Asientos		X	2,314.8	2,312.5							
		32	Cavillo		X	7,000.0	4,700.0							
		33	Coto		X	2,900.0	1,374.8							
		34	Pabellón		X	2,000.0	799.2							
			Rincón de Romos		X	2,100.0	1,469.5							
		35	Tepezalá		X	1,265.2	1,265.2							

OSFAGS
Area Administrativa, Dirección de Auditoria y Revisión a la Cuenta Pública


Contingencias Económicas		MUNICIPIOS													
36		MUNICIPIOS													
37		Aguascalientes	X	411,896.3	261,113.8	295.00	6.9%	25%	45%	90%					
38		Airemos	X	172,717.9	107,679.1										
39		Cavillo	X	20,302.0	13,430.7										
40		Coahuila	X	109,609.5	76,309.0										
41		Coahuila	X	14,899.7	8,273.4										
42		El Llano	X	6,008.5	6,008.5										
43		Jesus Maria	X	46,349.0	20,133.0										
44		Padre de Arceaga	X	10,521.7	5,920.1										
45		Rincon de Romo	X	17,499.5	11,627.5										
46		San Francisco de los Romo	X	3,883.4	3,883.4										
47		San Jose de Gracia	X	9,700.9	6,043.9										
48		MUNICIPIOS		36,834.8	26,564.0	105.00	3.3%	25%	45%	90%					
49		Aguascalientes	X	7,000.0	3,456.5										
50		Asientos	X	1,535.6	1,534.1										
51		Cavillo	X	7,000.0	4,000.0										
52		Coahuila	X	1,017.0	1,015.9										
53		El Llano	X	2,705.6	1,636.1										
54		Jesus Maria	X	3,000.0	2,997.0										
55		Padre de Arceaga	X	12,815.2	10,134.8										
56		San Francisco de los Romo	X	1,306.0	1,298.7										
57		Tepeaca	X	461.4	460.8										
58		MUNICIPIOS		21,465.3	10,861.8	65.00	1.9%	25%	45%	90%					
59		Aguascalientes	X	6,085.0	3,056.9										
60		Asientos	X	2,797.2	2,797.2										
61		Cavillo	X	4,006.8	3,000.0										
62		Padre de Arceaga	X	1,967.7	1,967.8										
63		Rincon de Romo	X	2,997.5	2,997.6										
64		San Francisco de los Romo	X	1,762.9	1,762.0										
65		San Jose de Gracia	X	2,360.0	2,360.0										
66		MUNICIPIOS		14,444.4	740.7	60.00	1.8%	0%	45%	90%					
67		Gobierno del Estado	X	31,168.1	1,345.6										
68		Gobierno del Estado		0.0	0.0										
69		GOBIERNO DEL ESTADO		0.0	0.0										
70		GOBIERNO DEL ESTADO	X	0.0	0.0										
71		GOBIERNO DEL ESTADO		0.0	0.0										
72		CAPACITACION GOBIERNO DEL ESTADO	X	0.0	0.0										
73		MUNICIPIOS		0.0	0.0										
74		MUNICIPIOS		0.0	0.0										
75		MUNICIPIOS		0.0	0.0										

NOTA: Cambios en ejecución de la Cuenta Pública 2015 que se levan a cabo conjuntamente por la ASF y las Entidades de Fiscalización Superior Locales (EFSL) en el marco de los objetivos y estrategias del Sistema Nacional de Fiscalización del Gobierno de Coordinación y Colaboración correspondiente, no se reflejan en el presente formato debido de la Mayor Ajuste hasta en tanto sea definido por ambos entes de fiscalización.

ELABORO C.P. NOEL ANTELMO RUIZ CARRILLO
 PUESTO DIRECTOR DE AUDITORIA Y REVISIÓN A LA CUENTA PÚBLICA
 FIRMA 
 FECHA DE ELABORACIÓN 13 DE AGOSTO DE 2016

AUTORIZO C.P. ARTURO SOLANO LÓPEZ
 PUESTO AUDITOR SUPERIOR DEL ORGANISMO DE FISCALIZACIÓN DEL ESTADO DE AGUASCALIENTES
 FIRMA 
 FECHA DE AUTORIZACIÓN 13 DE AGOSTO DE 2016

PROGRAMA PARA LA FISCALIZACIÓN DEL GASTO FEDERALIZADO 2016
 AVANCE DEL PROGRAMA DE ADQUISICIÓN O ARRENDAMIENTO DE EQUIPO DE CÓMPUTO Y TECNOLOGÍAS DE LA INFORMACIÓN,
 SOFTWARE, MATERIALES Y ÚTILES CONSUMIBLES PARA EL PROCESAMIENTO EN EQUIPOS Y BIENES INFORMÁTICOS,
 MANTENIMIENTO DE DICHO BIENES Y EL SERVICIO DE INTERNET



TRIMESTRE REPORTADO: TERCER

CONCEPTO	UNIDAD DE MEDIDA	CANTIDAD	RECURSOS DEL PROFIS EJERCIDOS (Miles de pesos)
TOTAL			
EQUIPO DE CÓMPUTO Y TECNOLOGÍAS DE LA INFORMACIÓN (Especificar):			
SOFTWARE (Especificar):			
MATERIALES Y ÚTILES CONSUMIBLES PARA EL PROCESAMIENTO EN EQUIPOS Y BIENES INFORMÁTICOS		N/A	
MANTENIMIENTO DE EQUIPO			
SERVICIO DE INTERNET			
OTROS (Especificar):			

ELABORÓ: CP JOCELYN LUBETH VAZQUEZ GUTIERREZ
 PUESTO: JEFE DE DEPTO DE RECURSOS HUMANOS Y ENLACE DE CAPACITACION
 FIRMA: *Jocelyn Lubeth Vazquez Gertz*
 FECHA DE ELABORAC: 12 DE AGOSTO DEL 2016

AUTORIZÓ: CP ARTURO SOLANO LOPEZ
 PUESTO: AUDITOR SUPERIOR DEL ORGANO DE FISCALIZACION
 FIRMA: *[Signature]*
 FECHA DE AUTORIZACION: 12 DE AGOSTO DEL 2016

PROGRAMA PARA LA FISCALIZACIÓN DEL GASTO FEDERALIZADO 2016
 AVANCES DEL PROGRAMA DE CAPACITACIÓN A GOBIERNOS DE LAS ENTIDADES FEDERATIVAS
 TRIMESTRE REPORTADO: _____ TERCER

Área administrativa:
 Dirección
 administrativa.




NOMBRE DEL CURSO, TALLER O ACTIVIDAD DE CAPACITACIÓN	NOMBRE O RAZÓN SOCIAL DE CAPACITADORES	MODALIDAD			NÚMERO DE CURSOS, TALLERES O ACTIVIDADES DE CAPACITACIÓN IMPARTIDOS	NÚMERO DE PERSONAS CAPACITADAS	NÚMERO DE DEPENDENCIAS O ENTIDADES ESTATALES CAPACITADAS	DURACIÓN DE LOS CURSOS, TALLERES O ACTIVIDADES DE CAPACITACIÓN IMPARTIDOS (Horas)	RECURSOS DEL PROFIS EJERCIDOS PARA LA ACTIVIDAD DE CAPACITACIÓN (Miles de pesos)
		PRESENCIAL	NO PRESENCIAL	MIXTO					
TOTAL				0	0	0	0	\$ -	
Marco Jurídico para adquisiciones HONORARIOS VIATICOS AULA-COFFE-PAPELERIA	LIC. CRUZ AURELIO CERVANTES	X			0	0	0	0.00	
Contabilidad gubernamental HONORARIOS VIATICOS AULA-COFFE-PAPELERIA	CP CORNELIO RICO ARVIZU	X			0	0	0	0.00	
Sistema de Formato Único HONORARIOS VIATICOS AULA-COFFE-PAPELERIA	SHCP	X			0	0	0	0.00	
Obra Publica HONORARIOS VIATICOS AULA-COFFE-PAPELERIA	FOR ASIGNAR	X			0	0	0	0.00	
Responsabilidades de los servidores publicos HONORARIOS VIATICOS AULA-COFFE-PAPELERIA	LIC. ROBERTO ROCHA PEÑA	X			0	0	0	0.00	
Resarcitorio HONORARIOS VIATICOS AULA-COFFE-PAPELERIA	LIC. ROBERTO ROCHA PEÑA	X			0	0	0	0.00	

NOTA: "La suma parcial de dependencias capacitadas no corresponde al total registrado, ya que de sumarse el resultado excedería el número que efectivamente se capacité (35), debido a que algunas entidades recibieron más de una capacitación"

ELABORÓ: CP JOCELYN LUBETH VAZQUEZ GUTIERREZ
 JEFE DE DEPTO DE RECURSOS HUMANOS Y ENLACE DE CAPACITACIÓN
 FIRMÓ: JOCELYN LUBETH VAZQUEZ GUTIERREZ
 FECHA DE ELABORACIÓN: 12 DE AGOSTO DEL 2016

AUTORIZÓ: CP ARTURO SOLANO LOPEZ
 PUESTO: AUDITOR SUPERIOR DEL ORGANISMO DE FISCALIZACIÓN
 FIRMA: [Firma manuscrita]
 FECHA DE AUTORIZACIÓN: 12 DE AGOSTO DEL 2016

PROGRAMA PARA LA FISCALIZACIÓN DEL GASTO FEDERALIZADO 2016
 AVANCES DEL PROGRAMA DE CAPACITACIÓN A MUNICIPIOS
 TRIMESTRE REPORTADO: TERCER




NOMBRE DEL CURSO, TALLER O ACTIVIDAD DE CAPACITACIÓN	NOMBRE O RAZÓN SOCIAL DE CAPACITADORES	MODALIDAD			NÚMERO ACUMULADO DE CURSOS, TALLERES O ACTIVIDADES DE CAPACITACIÓN IMPARTIDOS	NÚMERO ACUMULADO DE PERSONAS CAPACITADAS	NÚMERO ACUMULADO DE MUNICIPIOS CAPACITADOS	DURACIÓN DE LOS CURSOS, TALLERES O ACTIVIDADES DE CAPACITACIÓN IMPARTIDOS (Horas)	RECURSOS DEL TRIMESTRE Y DE MANERA ACUMULADA, PARA LA ACTIVIDAD DE CAPACITACIÓN (Miles de pesos)
		PRESENCIAL	NO PRESENCIAL	MIXTO					
TOTAL					0	0	0	\$ -	
Marco Jurídico para adquisiciones HONORARIOS MATICOS AULA-COFFE-PAPELERIA	LIC CRUZ AURELIO CERVANTES	X			0	0	0	0.00	
Presupuesto basado en resultados HONORARIOS MATICOS AULA-COFFE-PAPELERIA	POR ASIGNAR	X			0	0	0	0.00	
Contabilidad gubernamental HONORARIOS MATICOS AULA-COFFE-PAPELERIA	CP CORNELIO RICO ARVIZU	X			0	0	0	0.00	
Sistema de Formato Único HONORARIOS MATICOS AULA-COFFE-PAPELERIA	SICP	X			0	0	8	0.00	
Otra Pública HONORARIOS MATICOS AULA-COFFE-PAPELERIA	POR ASIGNAR	X			0	0	0	0.00	
Responsabilidades de los servidores públicos HONORARIOS MATICOS AULA-COFFE-PAPELERIA	LIC ROBERTO ROCCHA PEÑA	X			0	0	0	0.00	
Aplicación de los fondos federales HONORARIOS MATICOS AULA-COFFE-PAPELERIA	LIC CRUZ AURELIO CERVANTES AYALA	X			0	0	0	0.00	
Resgatorio HONORARIOS MATICOS AULA-COFFE-PAPELERIA	LIC ROBERTO ROCCHA PEÑA	X			0	0	0	0.00	

NOTA: La suma parcial de municipios capacitados no corresponde al total reportado, ya que de sumarse el resultado excedería el total de municipios con los que cuenta el Estado. 11"

ELABORÓ: CP JOCELYN LUBETH VAZQUEZ GUTIERREZ
 PUESTO: JEFE DE DEPTO DE RECURSOS HUMANOS Y ENLACE DE CAPACITACION
 FIRMA: *Jocelyn Lubeth Vazquez Cruz*
 FECHA DE ELABORACIÓN: 12 DE AGOSTO DEL 2016

AUTORIZÓ: CP ARTURO SOLANO LOPEZ
 PUESTO: AUDITOR SUPERIOR DEL ORGANO DE FISCALIZACION
 FIRMA: *Arturo Solano Lopez*
 FECHA DE AUTORIZACIÓN: 12 DE AGOSTO DEL 2016

PROGRAMA PARA LA FISCALIZACIÓN DEL GASTO FEDERALIZADO 2016
 AVANCES FINANCIEROS DEL PROGRAMA DE AUDITORIA POR CONCEPTO DE GASTO Y POR TRIMESTRE



TRIMESTRE REPORTADO: TERCER

CONCEPTO	RECURSOS DEL PROFIS PROGRAMADOS (Miles de pesos)	AVANCES FINANCIEROS ACUMULADOS AL TRIMESTRE (Miles de pesos)							
		PRIMERO		SEGUNDO		TERCERO		CUARTO	
		MONTO	%	MONTO	%	MONTO	%	MONTO	%
TOTAL	\$ 4,815.83	27%	2,590.36	54%	3,316.86	69%			
CONTRATACIÓN DE PERSONAL PROFESIONAL (Viáticos, pasajes y similares)	\$ 4,334.25	27%	2,590.36	54%	3,316.86	77%			
CONTRATACIÓN DE DESPACHOS EXTERNOS	N/A								
ADQUISICIÓN O ARRENDAMIENTO DE EQUIPO DE CÓMPUTO Y TECNOLOGÍAS DE LA INFORMACIÓN, SOFTWARE, MATERIALES Y ÚTILES CONSUMIBLES PARA EL PROCESAMIENTO EN EQUIPOS Y BIENES INFORMÁTICOS, MANTENIMIENTO DE DICHS BIENES Y EL SERVICIO DE INTERNET									
CAPACITACIÓN	\$ 481.58	0%	0	0%	0	0%			
ARRENDAMIENTOS, ADECUACIONES Y EQUIPAMIENTO DE ESPACIOS QUE SE DEDIQUEN A ACTIVIDADES VINCULADAS CON EL OBJETO DEL PROFIS (Señalar principales conceptos):	N/A								
ADQUISICIÓN DE VEHÍCULOS Y ARRENDAMIENTO DE TRANSPORTE DE PERSONAL, COMBUSTIBLES, LUBRICANTES, MANTENIMIENTO, TENENCIAS, DERECHOS, SEGUROS Y REPARACIONES	N/A								
GASTOS DE ADMINISTRACIÓN (Señalar principales conceptos):	N/A								
OTROS REQUERIMIENTOS (Señalar principales conceptos):	N/A								

ELABORÓ: CP JOCELYN LUBETH VAZQUEZ GUTIERREZ
 PUESTO: JEFE DE DEPTO DE RECURSOS HUMANOS Y ENLACE DE CAPACITACION
 FIRMA: *Jocelyn Lubeth Vazquez Gutierrez*
 FECHA DE: 12 DE AGOSTO DEL 2016

AUTORIZÓ: CP ARTURO SOLANO LOPEZ
 PUESTO: AUDITOR SUPERIOR DEL ORGANISMO DE FISCALIZACION
 FIRMA: *Arturo Solano Lopez*
 FECHA DE AUTORIZACIÓN: 12 DE AGOSTO DEL 2016

PROGRAMA PARA LA FISCALIZACIÓN DEL GASTO FEDERALIZADO 2016

INDICADORES
TERCER

TRIMESTRE REPORTADO:

INFORMACIÓN TRIMESTRAL
(Miles de pesos)

(Remitir en cada informe trimestral)

Área administrativa: Dirección de Auditoría y Revisión a la Cuenta Pública.

OSFAGS

Indicador # 1: Número de auditorías iniciadas en el trimestre reportado y acumulado Avance de las auditorías	Número total de auditorías programadas para el ejercicio	7272 * 100 = 100%	x 100 =	
Indicador # 2: Número de auditorías concluidas	Número de auditorías terminadas en el trimestre reportado y acumulado Número total de auditorías programadas para el ejercicio	6172 * 100 = 8.33%	x 100 =	
Indicador # 3: Avance en el ejercicio de los recursos del PROFIS	Recursos ejercidos en el trimestre reportado y acumulado Recurso del PROFIS asignado en el ejercicio	3316.86/4815.83 = 69%	x 100 =	
Indicador # 4 ^{1/} : Avance en la capacitación a gobiernos de las entidades federativas	Número de personas capacitadas en el trimestre reportado y acumulado Número de personas programadas por capacitar	0/210 = 0%	x 100 =	Indicador # 5 ^{1/} : Cursos impartidos en el trimestre reportado y acumulado Cursos de capacitación programados totales gobiernos de las entidades federativas x 100 = 0/6 = 0%
Indicador # 6 ^{1/} : Avance en la capacitación a municipios	Número de personas capacitadas en el trimestre reportado y acumulado Número de personas programadas por capacitar	0/320 = 0%	x 100 =	Indicador # 7 ^{1/} : Cursos impartidos en el trimestre reportado y acumulado Cursos de capacitación programados totales municipios x 100 = 0/9 = 0%
Indicador # 8 ^{2/} : Avance en la capacitación a la ASF	Número de personas capacitadas en el trimestre reportado y acumulado Número de personas programadas por capacitar		x 100 =	Indicador # 9 ^{2/} : Cursos impartidos en el trimestre reportado y acumulado Cursos de capacitación programados totales la ASF x 100 =
Indicador # 10 ^{2/} : Avance en la capacitación a las EFSL	Número de personas capacitadas en el trimestre reportado y acumulado Número de personas programadas por capacitar	0	x 100 =	Indicador # 11 ^{2/} : Cursos impartidos en el trimestre reportado y acumulado Cursos de capacitación programados totales las EFSL x 100 = 0

NOTA: Las acciones y recursos que se señalan en estos indicadores corresponden a las auditorías apoyadas con recursos del PROFIS.

1/ No aplicable a la ASF.
2/ No aplicable a las EFSL.

ELABORÓ: C.P. NOÉL ANTELMO RUIZ CARBUJETO
PUESTO: DIRECTOR DE AUDITORÍA Y REVISIÓN A LA CUENTA PÚBLICA
FIRMA:

AUTORIZÓ: C.P. ARTURO YOLANO LOPEZ
PUESTO: AUDITOR SUPERIOR DEL ÓRGANO DE FISCALIZACIÓN DEL ESTADO DE AGUASCALIENTES
FIRMA:

FECHA DE ELABORACIÓN: 12 DE AGOSTO DE 2016

FECHA DE AUTORIZACIÓN: 12 DE AGOSTO DE 2016