



Organo Superior de Fiscalización
ESTADO DE AGUASCALIENTES
Estado de Situación Financiera
Al 30/jun./2020

Usu: dulce.vazquez
 Rep: rptEstadoSituacionFinanciera

Fecha y hora de Impresión | 28/jul./2020
 09:02 a. m.

ACTIVO	<u>2020</u>	<u>2019</u>	PASIVO	<u>2020</u>	<u>2019</u>
<u>ACTIVO CIRCULANTE</u>	<u>\$16,495,122.52</u>	<u>\$11,796,862.75</u>	<u>PASIVO CIRCULANTE</u>	<u>\$757,501.23</u>	<u>\$873,708.09</u>
EFFECTIVO Y EQUIVALENTES	\$11,507,091.83	\$7,009,254.89	CUENTAS POR PAGAR A CORTO PLAZO	\$707,050.52	\$823,257.38
DERECHOS A RECIBIR EFECTIVO O EQUIVALENTES	\$257,550.69	\$57,127.65	DOCUMENTOS POR PAGAR A CORTO PLAZO	\$0.00	\$0.00
DERECHOS A RECIBIR BIENES O SERVICIOS	\$4,730,480.00	\$4,730,480.00	PORCIÓN A CORTO PLAZO DE LA DEUDA PÚBLICA A L	\$0.00	\$0.00
INVENTARIOS	\$0.00	\$0.00	TÍTULOS Y VALORES A CORTO PLAZO	\$0.00	\$0.00
ALMACENES	\$0.00	\$0.00	PASIVOS DIFERIDOS A CORTO PLAZO	\$0.00	\$0.00
ESTIMACIÓN POR PÉRDIDA O DETERIORO DE ACTIVO	\$0.00	\$0.00	FONDOS Y BIENES DE TERCEROS EN GARANTÍA Y/O A	\$0.00	\$0.00
OTROS ACTIVOS CIRCULANTES	\$0.00	\$0.00	PROVISIONES A CORTO PLAZO	\$50,450.71	\$50,450.71
Total de Activos Circulantes	\$16,495,122.52	\$11,796,862.75	OTROS PASIVOS A CORTO PLAZO	\$0.00	\$0.00
<u>ACTIVO NO CIRCULANTE</u>	<u>\$1,361,833.05</u>	<u>\$1,361,833.05</u>	Total de Pasivos Circulantes	<u>\$757,501.23</u>	<u>\$873,708.09</u>
INVERSIONES FINANCIERAS A LARGO PLAZO	\$0.00	\$0.00	<u>PASIVO NO CIRCULANTE</u>	<u>\$0.00</u>	<u>\$0.00</u>
DERECHOS A RECIBIR EFECTIVO O EQUIVALENTES A L	\$0.00	\$0.00	CUENTAS POR PAGAR A LARGO PLAZO	\$0.00	\$0.00
BIENES INMUEBLES, INFRAESTRUCTURA Y CONSTRU	\$0.00	\$0.00	DOCUMENTOS POR PAGAR A LARGO PLAZO	\$0.00	\$0.00
BIENES MUEBLES	\$5,391,163.03	\$5,391,163.03	DEUDA PÚBLICA A LARGO PLAZO	\$0.00	\$0.00
ACTIVOS INTANGIBLES	\$424,852.08	\$424,852.08	PASIVOS DIFERIDOS A LARGO PLAZO	\$0.00	\$0.00
DEPRECIACIÓN, DETERIORO Y AMORTIZACIÓN ACUML	-\$4,957,086.67	-\$4,957,086.67	FONDOS Y BIENES DE TERCEROS EN GARANTÍA Y/O A	\$0.00	\$0.00
ACTIVOS DIFERIDOS	\$502,904.61	\$502,904.61	PROVISIONES A LARGO PLAZO	\$0.00	\$0.00
ESTIMACIÓN POR PÉRDIDA O DETERIORO DE ACTIVO	\$0.00	\$0.00	Total de Pasivos No Circulantes	<u>\$0.00</u>	<u>\$0.00</u>
OTROS ACTIVOS NO CIRCULANTES	\$0.00	\$0.00	Total del Pasivo	<u>\$757,501.23</u>	<u>\$873,708.09</u>
Total de Activos No Circulantes	\$1,361,833.05	\$1,361,833.05	HACIENDA PÚBLICA/ PATRIMONIO		
Total del Activo	<u>\$17,856,955.57</u>	<u>\$13,158,695.80</u>	HACIENDA PÚBLICA/PATRIMONIO CONTRIBUIDO	<u>\$8,927.96</u>	<u>\$8,927.96</u>
			APORTACIONES	\$8,927.96	\$8,927.96
			DONACIONES DE CAPITAL	\$0.00	\$0.00
			ACTUALIZACIÓN DE LA HACIENDA PÚBLICA/PATRIMON	\$0.00	\$0.00
			HACIENDA PÚBLICA /PATRIMONIO GENERADO	<u>\$17,090,526.38</u>	<u>\$12,276,059.75</u>
			RESULTADOS DEL EJERCICIO (AHORRO/ DESAHORRO)	\$4,814,466.63	\$1,192,869.22
			RESULTADOS DE EJERCICIOS ANTERIORES	\$12,608,567.07	\$11,415,677.85
			REVALÚOS	\$0.00	\$0.00
			RESERVAS	\$0.00	\$0.00
			RECTIFICACIONES DE RESULTADOS DE EJERCICIOS A	-\$332,507.32	-\$332,507.32
			EXCESO O INSUFICIENCIA EN LA ACTUALIZACIÓN DE LA I	<u>\$0.00</u>	<u>\$0.00</u>
			RESULTADO POR POSICIÓN MONETARIA	\$0.00	\$0.00
			RESULTADO POR TENENCIA DE ACTIVOS NO MONETAI	\$0.00	\$0.00



Usu: dulce.vazquez

Rep: rptEstadoSituacionFinanciera

Organo Superior de Fiscalización
ESTADO DE AGUASCALIENTES
Estado de Situación Financiera
Al 30/jun./2020

Fecha y | 28/jul./2020
hora de Impresión | 09:02 a. m.

	<u>2020</u>	<u>2019</u>
Total Hacienda Pública/Patrimonio	\$17,099,454.34	\$12,284,987.71
Total del Pasivo y Hacienda Pública/Patrimonio	\$17,856,955.57	\$13,158,695.80




Usu: dulce.vazquez
Rep: rptEstadoSituacionFinanciera


Organo Superior de Fiscalización
ESTADO DE AGUASCALIENTES
Estado de Situación Financiera
Al 30/jun./2020


Fecha y 28/jul./2020
hora de Impresión 09:02 a. m.

	<u>2020</u>	<u>2019</u>
CUENTAS DE ORDEN PRESUPUESTARIA:		
LEY DE INGRESOS		
LEY DE INGRESOS ESTIMADA	\$31,032,000.00	\$32,294,202.00
LEY DE INGRESOS POR EJECUTAR	\$15,295,390.91	\$500,000.00
MODIFICACIONES A LA LEY DE INGRESOS ESTIMADA	\$2,390,885.98	\$2,186,073.07
LEY DE INGRESOS DEVENGADA	\$18,127,495.07	\$33,960,275.07
LEY DE INGRESOS RECAUDADA	\$17,906,885.26	\$33,960,275.07
PRESUPUESTO DE EGRESOS		
PRESUPUESTO DE EGRESOS APROBADO	\$31,032,000.00	\$32,294,202.00
PRESUPUESTO DE EGRESOS POR EJERCER	\$10,607,324.39	\$3,008,212.05
MODIFICACIONES AL PRESUPUESTO DE EGRESOS API	\$2,390,885.98	\$3,320,014.19
PRESUPUESTO DE EGRESOS COMPROMETIDO	\$22,815,561.59	\$32,606,004.14
PRESUPUESTO DE EGRESOS DEVENGADO	\$13,313,028.44	\$32,596,730.13
PRESUPUESTO DE EGRESOS EJERCIDO	\$13,313,028.44	\$32,596,730.13
PRESUPUESTO DE EGRESOS PAGADO	\$13,284,858.63	\$32,596,730.13

"Bajo protesta de decir verdad declaramos que los Estados Financieros y sus notas, son razonablemente correctos y son responsabilidad del emisor".


LIC. FRANCISCO MARTIN MUÑOZ CASTILLO
AUDITOR SUPERIOR


L.A.F. MA. TERESA MARTINEZ RAMIREZ
Directora Administrativa


LIC. DULCE TERESA VAZQUEZ RAMOS
Jefe de Departamento de Recursos Financieros