



Organo Superior de Fiscalización
ESTADO DE AGUASCALIENTES

Estado Analítico de Ingresos

Del 01/abr./2020 Al 30/jun./2020

Usu: dulce.vazquez

Rep: rptEstadoPresupuestoIngresosRB_CP_2019

Fecha y 28/jul./2020

hora de Impresión 11:27 a. m.

Rubro de Ingreso	Ingreso					Diferencia (6=5-1)
	Estimado	Ampliaciones y Reducciones	Modificado	Devengados	Recaudado	
	(1)	(2)	(3=1+2)	(4)	(5)	
IMPUESTOS	\$0.00	\$0.00	\$0.00	\$0.00	\$0.00	0.00
CUOTAS Y APORTACIONES DE SEGURIDAD SOCIAL	\$0.00	\$0.00	\$0.00	\$0.00	\$0.00	0.00
CONTRIBUCIONES DE MEJORAS	\$0.00	\$0.00	\$0.00	\$0.00	\$0.00	0.00
DERECHOS	\$0.00	\$0.00	\$0.00	\$0.00	\$0.00	0.00
PRODUCTOS	\$0.00	\$0.00	\$0.00	\$0.00	\$0.00	0.00
APROVECHAMIENTOS	\$0.00	\$0.00	\$0.00	\$0.00	\$0.00	0.00
INGRESOS POR VENTA DE BIENES, PRESTACIÓN DE SERVICIOS	\$0.00	\$0.00	\$0.00	\$0.00	\$0.00	0.00
PARTICIPACIONES, APORTACIONES, CONVENIOS, INCENTIVOS	\$0.00	\$0.00	\$0.00	\$0.00	\$0.00	0.00
TRANSFERENCIAS, ASIGNACIONES, SUBSIDIOS Y SUBVENCIONES	\$31,032,000.00	\$2,390,885.98	\$33,422,885.98	\$8,864,959.85	\$8,644,350.04	-22,387,649.96
INGRESOS DERIVADOS DE FINANCIAMIENTOS	\$0.00	\$0.00	\$0.00	\$0.00	\$0.00	0.00
Total	\$31,032,000.00	\$2,390,885.98	\$33,422,885.98	\$8,864,959.85	\$8,644,350.04	-22,387,649.96
Ingresos Excedentes						-22,387,649.96

Estado Analítico de Ingresos por Fuente de Financiamiento	Ingreso					Diferencia (6=5-1)
	Estimado	Ampliaciones / (Reducciones)	Modificado	Devengados	Recaudado	
	(1)	(2)	(3=1+2)	(4)	(5)	

Ingresos del Poder Ejecutivo Federal o Estatal y de los Municipios

IMPUESTOS	\$0.00	\$0.00	\$0.00	\$0.00	\$0.00	0.00
CUOTAS Y APORTACIONES DE SEGURIDAD SOCIAL	\$0.00	\$0.00	\$0.00	\$0.00	\$0.00	0.00
CONTRIBUCIONES DE MEJORAS	\$0.00	\$0.00	\$0.00	\$0.00	\$0.00	0.00
DERECHOS	\$0.00	\$0.00	\$0.00	\$0.00	\$0.00	0.00
PRODUCTOS	\$0.00	\$0.00	\$0.00	\$0.00	\$0.00	0.00
APROVECHAMIENTOS	\$0.00	\$0.00	\$0.00	\$0.00	\$0.00	0.00
PARTICIPACIONES, APORTACIONES, CONVENIOS, INCENTIVOS	\$0.00	\$0.00	\$0.00	\$0.00	\$0.00	0.00
TRANSFERENCIAS, ASIGNACIONES, SUBSIDIOS Y SUBVENCIONES	\$0.00	\$0.00	\$0.00	\$0.00	\$0.00	0.00

Ingresos de los Entes Públicos de los Poderes Legislativo y Judicial, de los Órganos Autónomos y del Sector Paraestatal o Paramunicipal, así como de las Empresas Productivas del Estado

CUOTAS Y APORTACIONES DE SEGURIDAD SOCIAL	\$0.00	\$0.00	\$0.00	\$0.00	\$0.00	0.00
PRODUCTOS	\$0.00	\$0.00	\$0.00	\$0.00	\$0.00	0.00
INGRESOS POR VENTA DE BIENES, PRESTACIÓN DE SERVICIO	\$0.00	\$0.00	\$0.00	\$0.00	\$0.00	0.00
TRANSFERENCIAS, ASIGNACIONES, SUBSIDIOS Y SUBVENCIONES	\$31,032,000.00	\$2,390,885.98	\$33,422,885.98	\$8,864,959.85	\$8,644,350.04	-22,387,649.96

Ingresos Derivados de Financiamiento

INGRESOS DERIVADOS DE FINANCIAMIENTOS	\$0.00	\$0.00	\$0.00	\$0.00	\$0.00	0.00
Total	\$31,032,000.00	\$2,390,885.98	\$33,422,885.98	\$8,864,959.85	\$8,644,350.04	-22,387,649.96

Ingresos Excedentes

-22,387,649.96



**Organo Superior de Fiscalización
ESTADO DE AGUASCALIENTES**


**Estado Analítico de Ingresos
Del 01/abr./2020 Al 30/jun./2020**

Usr: dulce.vazquez


Rep: rptEstadoPresupuestoIngresosRB_CP_2019

Fecha y 28/jul./2020

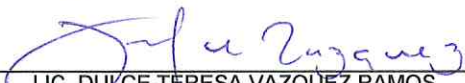
hora de Impresión 11:27 a. m.



LIC. FRANCISCO MARTÍN MUÑOZ CASTILLO
AUDITOR SUPERIOR



L.A.F. MA. TERESA MARTÍNEZ RAMÍREZ
Directora Administrativa



LIC. DULCE TERESA VAZQUEZ RAMOS
Jefe de Departamento de Recursos Financieros